
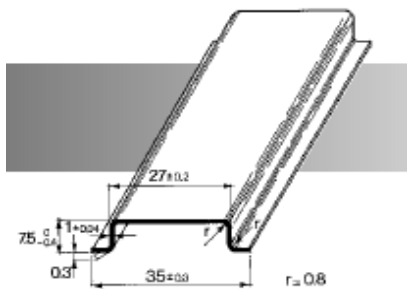




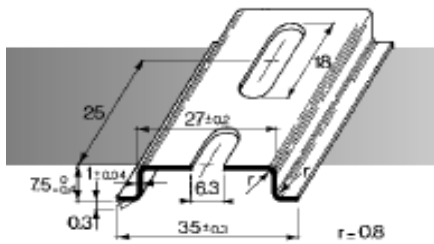
Norme - Standards - Normen - Normes
EN 60715



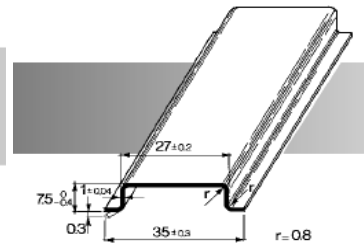
ΡΑΓΕΣ ΠΙΝΑΚΟΣ			
ΚΩΔΙΚΟΣ	ΠΕΡΙΓΡΑΦΗ	ΣΥΣΚ.	ΤΙΜΗ/ΜΤ
2525000000	TS35/SZ ΓΑΛΒΑΝΙΖΕ 1m ΧΩΡΙΣ ΤΡΥΠΕΣ	20	2,190
2525000001	TS35/SZ ΓΑΛΒΑΝΙΖΕ 2m ΧΩΡΙΣ ΤΡΥΠΕΣ	40	2,190
2525000012	TS35/F6 SZ ΓΑΛΒΑΝΙΖΕ ΔΙΑΤΡΗΤΗ 1m	20	2,280
2525000008	TS35/F6 SZ ΓΑΛΒΑΝΙΖΕ ΔΙΑΤΡΗΤΗ 2m	40	2,280
2525000011	TS35/ALU ΡΑΓΑ ΑΛΟΥΜΙΝΙΟΥ ΧΩΡΙΣ ΤΡΥΠΕΣ 2m	40	2,730
2525000010	TS32/F6 ΡΑΓΑ ΓΑΛΒΑΝΙΖΕ ΑΣΥΜΜΕΤΡΗ ΔΙΑΤΡΗΤΗ 2m	20	4,590
2525000009	TS35/CF6 ΡΑΓΑ ΠΙΝ. ΔΙΑΤΡΗΤΗ (1,5cm) 2m	20	4,250



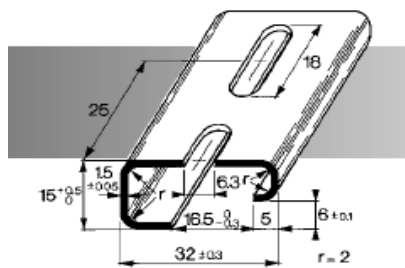
TS35/SZ



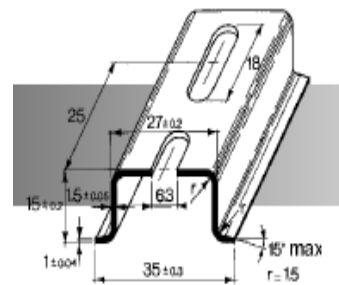
TS35/F6 SZ



TS35/ALU



TS32/F6



TS35/CF6

ΣΤΗΡΙΓΜΑΤΑ ΡΑΓΑΣ ΠΙΝΑΚΟΣ			
ΚΩΔΙΚΟΣ	ΠΕΡΙΓΡΑΦΗ	ΣΥΣΚ.	ΤΙΜΗ
2525000005	TS-S/M6 ΣΤΗΡΙΓΜΑ ΡΑΓΑΣ	10	0,710

